


Hinweise zur Nutzung von Cisco Webex Meeting

Wählen Sie sich in das Meeting ein:

https://raum-energie.webex.com/meet/aek_berkenthin (oder per Telefon: +49-619-6781-9736; Meeting-Kennnummer: 959 229 320). Beim Öffnen des Links werden Sie gefragt, ob Sie mit Ihrem Browser oder der Desktop-App teilnehmen möchten. Beides ist möglich. Für die volle Funktionsfähigkeit empfehlen wir Ihnen, **vorab** die Cisco Webex Meeting App runterzuladen: <https://www.webex.com/de/downloads.html>. Die grundsätzliche Funktionsfähigkeit ihres Systems können Sie im Rahmen eines Beispielmeetings testen: <https://www.webex.com/de/test-meeting.html>.




Funktionen bei Cisco Webex Meeting:




Hilfe:

- Falls Sie Probleme mit dem Ton oder der Technik (z.B. schwache Internetverbindung) haben, wählen Sie sich per Telefon ein: +49-619-6781-9736; Meeting-Kennnummer: 959 229 320
- Falls Sie Unterstützung benötigen oder technische/organisatorische Fragen haben, hilft Ihnen Frau Breitweg (04103 16041, institut@raum-energie.de) gern weiter.

Verhaltensregeln bei der Videokonferenz:

-  Bitte Mikrofon grundsätzlich stumm schalten
-  Nur Sprecher*in aktiviert Mikrofon
-  Video je nach Verbindung aus (hilfreich bei schlechter Internetverbindung)

Wie können Sie an der Diskussion teilnehmen?

-  Je nach Programmpunkt wird diese Möglichkeit vorab von der Moderation angekündigt. Es sind zwei Optionen vorgesehen, die durch Benutzung des Chats möglich werden:
 1. Wer einen mündlichen Beitrag/Hinweis abgeben möchte, meldet sich im Chat mit „!“.
 - Die Moderation erteilt dann in Chat-Reihenfolge das Wort (Mikrofon anschalten!)
 2. Es ist auch möglich, einen schriftlichen Beitrag/Hinweis im Chat abzugeben. Die Moderation versucht, diesen in die Diskussion einzubringen. Falls das nicht möglich ist, wird es im Protokoll aufgenommen.